

# Lollipop Test

## Близалката сред тестовете

V-Check 2019-nCoV Ag карта за бърз тест със слюнка \*

- Според производителя, тестът е ефективен и срещу известни вирусни мутации.
- Резултатът е готов само за 10 минути.
- Идеален за самотестване, а също и подходящ за деца.



\*Lollipop Test е медицинско изделие.  
Моля, обърнете внимание на  
допълнителната информация в  
инструкциите за употреба.



# Тестването никога не е било толкова лесно и бързо

Убедени сме, че редовното тестване може значително да забави по-нататъшното разпространение на вируса SARS-CoV-2 или напълно да го прекрати. С Lollipop Test\* вече има надеждно решение, което работи без тампон от нос или гърло.

Lollipop Test\* е сертифициран по CE, BASG и BfArM. Едноетапният метод (без буферен разтвор) го прави особено лесен за използване за деца и хора с физически увреждания. Може да се извършва бързо извън медицински лаборатории, също и по време на домашни посещения, подходящ е за употреба в аптеките и не е необходима рецепта. В допълнение, Lollipop Test\* е ефективен и за известните вирусни мутации.

## Данни и факти

Чувствителност: 95,65 %

Достоверност: 98,44 %

**Срок за доставка:** около 2-3 работни дни; При групови поръчки, доставката се извършва след консултация или получаване на плащане/

**Капацитет:** До 2 милиона теста седмично

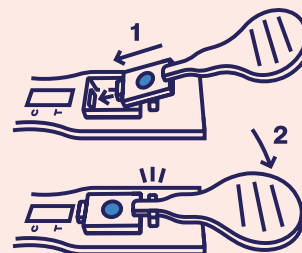
Благодарение на лесната си употреба, тестът е подходящ за:

- Училища, детски градини и заведения, детски центрове.
- Организиран събития
- Авиокомпани
- Туроператори
- Хотели, къщи за гости
- Заведения за хранене
- Търговски панаири и конгреси
- Фабрики
- Заведения за грижи
- Оптици и аптеки
- Фризьорски и козметични салони
- Държавна администрация, офиси, банки и други.
- Всякакви места с обществен или частен характер, където има близък контакт между хора.



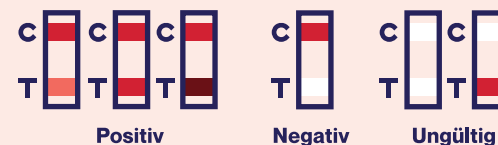
## 1. Поставете теста в устата

Разтъркайте Lollipop Test\* напред-назад в устната кухина за 90 секунди, като използвате тампона за абсорбиране на течност от различни места.



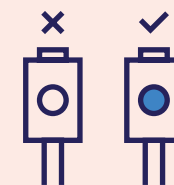
## 3. Вземете намазка

Поставете тампона със слюнката в държача на тестовата касета и го натиснете надолу. Издутината в края на тампона трябва да се побере в отвора.



## 5. Отчетете резултата

Отчетете резултата от теста след 10 минути. **Важно:** по-ранното или по-късно отчитане може да доведе до фалшиво отрицателни или фалшиво положителни резултати.



## 2. Вземете проба

След 90 секунди извадете Lollipop Test\* от устата си. Ако тампонът е достатъчно наситен, индикаторът става син.



## 4. Изчакайте 10 минути

Изчакайте точно 10 минути, докато резултатът от Вашия тест за Covid-19 стане готов. Най-добре е да използвате часовник или хронометър за целта.